



АТАСНЕ
SCIENTIFIC COSMETIC

ESSENTIELLE

ОСНОВЕН РИТУАЛ ЗА КРАСОТА

АТАСНЕ
SCIENTIFIC COSMETIC

марвена

Марвена М ООД,
София 1799, ж.к. Младост 2,
ул. Св. Киприян 44, тел. 02/974 89 44
attache@marvena.com

GET RESULTS

P R O F E S S I O N A L

ESSENTIELLE

ОСНОВЕН РИТУАЛ ЗА КРАСОТА

Почистването на лицето е важна част от **вашия** ежедневен ритуал за красота и нещо, което не можем да пренебрегнем, ако искаме да запазим кожата си в перфектна форма.

Серията професионални продукти **ESSETIELLE** са подходящи за хигиена на кожата и могат да бъдат използвани за ефикасно елиминиране на замърсяванията и грима, без да съществува риск от реакция на кожата. Серия **ESSETIELLE** отговаря на всички основни изисквания за процедури за лице в салоните за красота, както и за ежедневната грижа за кожата в домашни условия.

Философията на продукти **ESSETIELLE** се базира на идеята за запазването на естествената красота на кожата чрез ритуал за почистване, като така се осигурява най-добрата грижа за здрава, мека и сияйна кожа.

Направете почистването на кожата част от ежедневния ритуал за красота и дайте на вашето лице усещането за комфорт и чистота.

ПОДХРАНВАНЕ, ХИДРАТАЦИЯ,
КОМФОРТ ЗА ВАШАТА КОЖА



ESSENTIELLE

TOTAL MAKEUP REMOVER

ОЛИО ЗА ПОЧИСТВАНЕ НА ГРИМ ЗА ЛИЦЕ И ОЧИ

Създадено на основата на натурални масла, олиото действа съдосвиващо и отпускащо върху кожата, като успоредно с това подсилва миглите и е хипоалергенно. При контакт с вода TOTAL MAKE UP REMOVER се превръща в емулсия и изцяло премахва всички следи от грим, включително и водоустойчив. Перфектно почистване на грима от очите и миглите.

СЪСТАВ: Масло от слънчоглед, масло от морков, масло от пшенични зародиши

ОПАКОВКА: 250 мл / професионална опаковка, Реф.640532/
125 мл / за домашна употреба, Реф.640539/

НАЧИН НА УПОТРЕБА: Нанесете TOTAL MAKE UP REMOVER на лицето, миглите и клепачите. Нежно масажирате, с предварително навлажнени върхове на пръстите, докато маслото се превърне в емулсия. Отмийте с топла вода и ако има остатъци, ги премахнете с помощта на предварително напоен с вода памучен тампон.



ОСНОВЕН РИТУАЛ ЗА КРАСОТА

AQUA TONIC

ХИДРАТИРАЩ И УСПОКОЯВАЩ ТОНИК
С ДЕКОНГЕСТИВНО /СТЯГАЩО/ ДЕЙСТВИЕ



Мощен хидратиращ тоник за всички типове кожа, включително и най-чувствителната. Благодарение на растителните съставки от натурален произход тоникът възстановява комфорта на кожата. Този продукт е идеалният завършек на ритуала по почистването на лицето, като в допълнение защитава естествената екосистема на кожата.

СЪСТАВ: Екстракт от Хамамелис, Хидролизиран растителен протеин и Алантоин

ОПАКОВКА: 500 мл / професионална опаковка, Реф.640531/
200 мл / за домашна употреба, Реф.640538/

НАЧИН НА УПОТРЕБА: За да се засили и подобри действието на почистваща гама ESSENTIELLE, напръскайте AQUA TONIC върху лицето и шията и след това леко потупвайте, докато кожата абсорбира тоника.



MAKE UP REMOVER GEL

ГЕЛ ЗА ПОЧИСТВАНЕ НА ГРИМ ЗА ЛИЦЕ

Мазният и неароматизиран гел се трансформира в почистваща пяна, която елиминира замърсяванията и оставя кожата чиста и свежа. Гелът е създаден на основата на комбинация от високоефективни почистващи емулсии, за да осигури перфектна хигиена на кожата. Тексурата на гела лесно се изплаква с хладка вода и премахва всякакви остатъци от замърсявания и мазнини.

СЪСТАВ: Изключително нежни почистващи агенти

ОПАКОВКА: 500 мл / професионална опаковка, Реф.640530/
115 мл / за домашна употреба, Реф.640537/

НАЧИН НА УПОТРЕБА: Нанесете малко количество от MAKE UP REMOVER GEL върху влажна кожа с леки масажни движения до получаване на нежна пяна, като избягвате контакт с очите. Оставете върху лицето за няколко минути и отмийте с топла вода и ако има остатъци, ги премахнете с помощта на предварително напоен с вода памучен тампон.



EXFOLIATING SCRUB

ЕКСФОЛИАНТ ЗА ЛИЦЕ

Нежен ексфолиант за лице, който синергично комбинира ексфолиращите и емолиентните качества на полиетиленовите микрочастици. Елиминира мъртвите клетки и подготвя кожата за по-добро възприемане на активните съставки на последващите процедури, като така повишава тяхната ефективност.

СЪСТАВ: Полиетиленови микрочастици

ОПАКОВКА: 200 мл / професионална опаковка, Реф.640534/

НАЧИН НА УПОТРЕБА: Нанесете EXFOLIATING SCRUB върху предварително навлажнено с вода или с AQUA TONIC лице. Нежно масажирате лицето с кръгови движения с върховете на пръстите за 1 минута. Отмийте с вода или с гъба.

ESSENTIELLE

GREEN TEA MASK

МАСКА ПРОТИВ СТАРЕЕНЕ НА КОЖАТА СЪС ЗЕЛЕН ЧАЙ

Маската със зелен чай за лице осигурява моментално усещане за комфорт и свежест. Подобрява действието на активните съставки на продуктите от професионалните серии и осигурява по-доброто им усвояване от кожата.

СЪСТАВ: Екстракт от зелен чай, Соеви протеини, Цинков оксид

ОПАКОВКА: 200 мл / професионална опаковка, Реф.640533/

НАЧИН НА УПОТРЕБА: Нанесете богат слой от маската върху лицето, като избягвате зоната около очите и устните. Препоръчително е преди това лицето да е почистено с **EXFOLIATING SCRUB**. Оставете да действа около 15 минути и след това отмийте.



NUTRICREAM

ИНТЕНЗИВЕН ПОДХРАНВАЩ КРЕМ

Кремът е предназначен за професионална употреба, богат е на подхранващи съставки, които стимулират клетъчната активност и така **предотваряват** сухотата на кожата. Предпазва и защитава кожата от преждевременно стареене. Кремът е предназначен за продължителни масажи на лицето с професионалните процедури от серията **ESSETIELLE** или от някои от другите гами на марката.

СЪСТАВ: Хиалуронова киселина, Масло от карите, Сквалян, Глицерин, Масло от жожоба, Масло от вечерна иглика, Масло от лечебен пореч и Екстракт от портокал.

ОПАКОВКА: 200 мл / професионална опаковка, Реф.640536 /

НАЧИН НА УПОТРЕБА: Нанесете **NUTRICREAM** върху лицето, шията и деколтето, като използвате леки масажни движения до пълното му абсорбиране.



DEPIL COMFORT

ВЪЗСТАНОВЯВАЩ И УСПОКОЯВАЩ ГЕЛ СЛЕД ЕПИЛАЦИЯ

DEPIL COMFORT възстановява и успокоява кожата след процедури по обезкосмяване. Регенерира кожата след лазерна епилация или IPL, благодарение на активната съставка – екстракт от *Hypericum Perforatum L.* / жълт кантарион /. Гелът е подходящ за употреба и след слънчеви изгаряния – успокоява зачервяванията и възстановява комфорта на кожата.

СЪСТАВ: Екстракт от *Hypericum Perforatum L.*

ОПАКОВКА: 250 мл / професионална опаковка, Реф.640554/
50 мл / за домашна употреба, Реф.640553 /

НАЧИН НА УПОТРЕБА: Нанасяйте **DEPIL COMFORT** два пъти на ден върху засегнатите от епилация или слънчево изгаряне кожни участъци в продължение на поне 7 дни.



HYDROCREAM

ИНТЕНЗИВЕН ХИДРАТИРАЩ КРЕМ

Крем за професионална употреба, съдържащ висока концентрация от хидратиращи агенти, които подсилват естествения хидролипиден слой за стегната и хидратирана кожа. Кремът е предназначен за продължителни масажи на лицето с професионалните процедури от серията **ESSETIELLE** или от някои от другите гами на марката.

СЪСТАВ: Хиалуронова киселина, Натриев PCA, Глицерин, Хидролизирани естери от жожоба и Масло от жожоба.

ОПАКОВКА: 200 мл / професионална опаковка, Реф. 640535 /

НАЧИН НА УПОТРЕБА: Нанесете **HYDROCREAM** върху лицето, шията и деколтето, като използвате леки масажни движения до пълното му абсорбиране.

ПОДГОТОВКА НА ЗОНАТА ЗА РАБОТА

САЛОННА ПРОЦЕДУРА

Целта е да се създаде приветлива, отпускаща атмосфера за клиента:

- Подгответе продуктите, които ще използвате преди влизането на клиента
- Поставете постелка на пода, ако процедурата предполага клиентът да е бос
- Пуснете музика - тя успокоява и релаксира
- Използвайте индиректна и нежна светлина, директната светлина в лицето на клиента ще му попречи да се отпусне
- Използвайте ароматерапия, за да осигурите приятни аромати в стаята
- Можете да предложите минерална вода, сок или освежаваща напитка по време на процедурата
- Осигурете температура около 22 градуса за максимален комфорт

МАСАЖНА МАСА

Трябва да разполагате със следното:

- Комплект индивидуални хигиенно-санитарни материали
- Сгъната кърпа с размери 50 x 100 см
- Сгъната под формата на буквата С кърпа с размери 50 x 100 см. Кърпата се слага под главата на клиента
- Кърпа за ръце - за да могат ръцете ви да са винаги чисти
- Лента за глава - за прибиране на косата на клиента

МЕТОД НА ПРИЛОЖЕНИЕ

Продължителност на процедурата - 50 мин

Подготовка на клиента - 5 мин

Почивка - 5 мин

Брой процедури : 1 или 2 процедури седмично, по преценка на професионалния козметик

ПРОГРАМА, ПОСЛЕДОВАТЕЛНОСТ И ПРОДЪЛЖИТЕЛНОСТ

01. СНЕМАНЕ НА ГРИМ. Продължителност - 5 мин.

А) СНЕМАНЕ НА ГРИМА ОТ ОЧИТЕ

След като сте се уверили, че клиентът е настанен удобно и комфортно, снемете грима от очите като поставите половинката от навлажнен с вода памучен тампон в основата на долните мигли. След това напоете памучен тампон с **TOTAL MAKE UP REMOVER** (ОЛИО ЗА ПОЧИСТВАНЕ НА ГРИМ ЗА ЛИЦЕ И ОЧИ) и с леко притискане, почистете долните мигли от корените към върховете. След това с друг тампон, напоен с **TOTAL MAKE UP REMOVER** почистете и горните мигли.

В) СНЕМАНЕ НА ГРИМА ОТ УСТНИТЕ

С напоен с **TOTAL MAKE UP REMOVER** памучен тампон, снемете грима от устните, като използвате нежни движения под формата на осмица. Внимавайте продуктът да не попадне в устата, тъй като вкусът му може да бъде определен като неприятен от клиента.

02. ПОДГОТОВКА НА КОЖАТА. Продължителност 8-15 мин.

А) ПОЧИСТВАНЕ

Подгответе лицето, шията и деколтето, като премахнете грима и почистите с **MAKE UP REMOVER GEL** (ГЕЛ ЗА ПОЧИСТВАНЕ НА ГРИМ ЗА ЛИЦЕ), като използвате кръгови движения с навлажнени върхове на пръстите. Премахнете остатъците, като използвате техника Ошибори или вашия обичаен метод.

ТЕХНИКА ОШИБОРИ

Техника Ошибори е японски метод, който използва топли влажни кърпи. Така се постига релаксиране чрез топлина.

КАКВО ПРЕДСТАВЛЯВА ТЕХНИКА ОШИБОРИ

- Покрийте лицето с влажна топла кърпа. Притиснете първо двете страни на лицето, а след това брадичката и челото.
- Разстелете кърпата плътно върху лицето и приложете разтъркващи, зигзагообразни движения върху челото.
- Приложете противоположни зигзагообразни движения и върху двете страни на лицето.
- След това плъзнете кърпата от челото към брадичката, шията и деколтето от центъра на лицето към страните. Така ще можете да премахнете всякакви остатъци от грим, както и да доставите допълнително комфорт на клиента.
- Накрая подсушете лицето с хартиена салфетка или със суха кърпа.

В) ТОНИЗИРАНЕ

Тонизирайте кожата с **AQUA TONIC** (ХИДРАТИРАЩ И УСПОКОЯВАЩ ТОНИК С ДЕКОНГЕСТИВНО /СТЯГАЩО /ДЕЙСТВИЕ), като напръскате лицето и потупвате с върховете на пръстите, докато тоникът попие напълно. Целта на този етап е да успокои, релаксира и стегне кожата, както и да даде комфорт на третираната кожа.

С) ЕКСФОЛИРАНЕ

• **ЕКСФОЛИРАНЕ С ПРЕМАХВАНЕ НА КОМЕДОНИ**
Приложете **RENEWAL THERAPY** (Обновяващ ексфолиант за лице) от серията за мазна кожа с помощта на ветрилообразна четка върху лицето, шията и деколтето. Оставете продукта да действа 7 минути. След това направете масаж с кръгови движения и с помощта на стерилна марля. Времето за прилагане на този продукт е 12 минути. След този период премахнете остатъците от ексфолианта с мека гъба, напоена със студена вода, като леко докосвате лицето, шията и деколтето.

За да се премахнат по-лесно черните точки, загрейте малко количество от **TOTAL MAKE UP REMOVER** в стъклена купичка за 1 минута, като използвате изпарител за аромати. След това приложете активиращ масаж на лицето за 2 минути. Почистете продукта чрез техниката Ошибори или с вашия обичаен метод. След това премахнете черните точки. За да успокоите, дезинфекцирате и свиете порите, нанесете **BALANSING SHOCK SERUM I** (Почистващ концентрат) от серията за мазна кожа или **SOFT THERAPY** (Стягащ серум за лице) от серията **SOFT DERM** за чувствителна или стресирана кожа.

ОСНОВЕН РИТУАЛ ЗА КРАСОТА

• ЕКСФОЛИРАНЕ БЕЗ ПРЕМАХВАНЕ НА КОМЕДОНИ

Нанесете малко количество от **EXFOLIATING SCRUB** (ЕКСФОЛИАНТ ЗА ЛИЦЕ) на лицето, шията и деколтето и нежно масажирате с кръгови движения. За да онеможат ефекта на пилинга, навлажнете пръстите с **AQUA TONIC** и масажирате по-чувствителните зони. В зависимост от типа кожа, интензитета и продължителността, масажът може да варира - между 3 и 5 минути.

Накрая премахнете остатъка от ексфолианта чрез техниката Ошибори или с вашия обичаен метод. Подсушете кожата с хартиена салфетка или суха кърпа.

Д) ТОНИЗИРАНЕ

Тонизирайте кожата с **AQUA TONIC** (ХИДРАТИРАЩ И УСПОКОЯВАЩ ТОНИК С ДЕКОНГЕСТИВНО /СТЯГАЩО /ДЕЙСТВИЕ), като напръскате лицето и потупвате с върховете на пръстите, докато тоникът попие напълно. Целта на този етап е да успокои, релаксира и стегне кожата, както и да даде комфорт на третираната кожа.

03. МАСАЖ НА ЛИЦЕТО. Продължителност 10 мин.

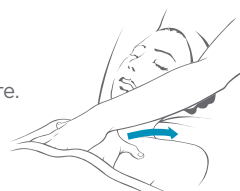
Нанесете малко количество **NUTRICREAM** (ИНТЕНЗИВЕН ПОДХРАНВАЩ КРЕМ) с ексклузивния масаж **ESSENTIELLE** на лицето, шията и деколтето до пълното абсорбиране на крема.

ПРОЦЕДУРА ЕКСКЛУЗИВЕН МАСАЖ ESSENTIELLE

01. Масажна техника **EFFLEURAGE** - Нанесете **NUTRICREAM**, като използвате възходящи кръгови движения от деколтето към шията и лицето.



02. Масажирате с възходящи движения и кръстосани ръце от центъра на деколтето към раменете. Завършете с възходящи кръгови движения в областта на шията.



03. Шия - Нанесете с кръгови движения, със ставите на пръстите, по шията, насочвайки масажа към двойната брадичка настрани и надолу към лопатките.



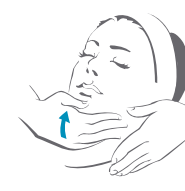
04. Чело - Плъзгайте отворените длани на кръстосаните ръце по челото с възходящи движения към линията на косата.




05. Околоочен масаж - с леки масажни движения от ъгъла на веждите към вътрешния ъгъл на околото и обратно, като упражнявате лек натиск.



06. С възходящи движения на отворените длани от скалпите към линията на косата.



07. Горна и долна устна: с палеца и показалеца, отворени като < или >, с противоположни плъзгания от центъра на устните към ъгъла на устата.



08. Масажна техника **EFFLEURAGE**.



04. ПОКРИВАНЕ ЗА ПРОНИКВАНЕ. Продължителност 15-20 мин.

Навлажнете лицето и устните с помощта на памучен тампон напоен с **AQUA TONIC**. Покрийте лицето и шията със стерилна марля и я навлажнете с **AQUA TONIC** с помощта на четка. След това нанесете **GREEN TEA MASK** с помощта на четка или пластмасова шпатула на лицето, шията и деколтето. Оставете да действа около 20 минути, за да могат активните съставки да проникнат максимално добре за оптимален почистващ, регенериращ и успокояващ ефект. След това премахнете марлята и изплакнете с помощта на меки гъби, напоени с топла вода. Накрая впръскайте **AQUA TONIC** и потупвайте с върховете на пръстите до пълното му абсорбиране от кожата.













05. ФИНАЛИЗИРАНЕ. Продължителност 2 мин.

Нанесете **HYDROCREAM** (ИНТЕНЗИВЕН ХИДРАТИРАЩ КРЕМ) с лек масаж на лицето, шията и деколтето до пълното му попиване за стегната и хидратирана кожа.

Обща продължителност на процедурата - 60 мин.

ESSENTIELLE

ОСНОВЕН РИТУАЛ ЗА КРАСОТА СЪПКА ПО СЪПКА

	СТЪПКА	ПРОДУКТ	ПРОДЪЛЖИТЕЛНОСТ
ПОДГОТОВКА	ПРЕМАХВАНЕ НА ГРИМ ОТ ОЧИТЕ И УСТНИТЕ	TOTAL MAKE REMOVER 	5 мин.
	ПОЧИСТВАНЕ	MAKE UP REMOVAL GEL 	2 мин.
	ТОНИЗИРАНЕ	AQUA TONIC 	1 мин.
	ЕКСФОЛИРАНЕ	RENEWAL THERAPY (с премахване на черни точки)	
ИЛИ EXFOLIATING SCRUB			5 мин.
ПРЕМАХВАНЕ НА ЧЕРНИ ТОЧКИ	ПРЕДИ ЕКСТРАКЦИЯ	TOTAL MAKE REMOVER 	1 мин.
	СЛЕД ЕКСТРАКЦИЯ	BALANCING SHOCK I (мазна кожа) ИЛИ SOFT THERAPY (чувствителна кожа)	 
ПРОЦЕДУРА	ТОНИЗИРАНЕ	AQUA TONIC 	1 мин.
	МАСАЖ	NUTRICREAM 	10 мин.
	ПОКРИВАНЕ ЗА ПРОНИКВАНЕ	GREEN TEA MASK 	15 - 20 мин.
	ХИДРАТИРАНЕ	HYDROCREAM 	2 мин.

ОСНОВЕН РИТУАЛ ЗА КРАСОТА

ESSENTIELLE АКТИВНИ СЪСТАВКИ

Концепцията на ESSENTIELLE е базирана на основата на 3 фундаментални принципа - ПОЧИСТВАНЕ, РЕГЕНЕРИРАНЕ и ДИШАНЕ на кожата, благодарение на усърдния процес на търсене на активни съставки и използването на ефикасни технологии:

GREEN TEA EXTRACT - Екстракт от зелен чай - богат на протеини, аминокиселини, витамини С и В, кофеин и флавоноиди. Има тонизиращо, стимулиращо, антиоксидантно и омекотяващо действие.

HYDROLYZED SOYA PROTEIN - Хидролизиран соев протеин - подобрява клетъчното дишане, като позволява на кожата да се защитава активно от процесите на стареене, ускорява динамиката на клетъчния метаболизъм.

ALLANTOIN - АЛАНТОИН - регенериращ адстрингент. Успокоява, почиства, заздравява.
SUNFLOWER OIL - СЛЪНЧОГЛЕДОВО МАСЛО - естествен антиоксидант, богат на витамин А.

CARROT OIL - МАСЛО ОТ МОРКОВ - естествен антиоксидант, богат на витамин А.

WHEATGERM OIL - МАСЛО ОТ ЖИТНИ КЪЛНОВЕ - антиоксидант и естествен източник на витамин Е, регенериращ ефект върху повърхностните слоеве на кожата.

HAMAMELIS EXTRACT - ЕКСТРАКТ ОТ ХАМАМЕЛИС - адстрингент, деконгестивно и заздравяващо действие, съдосвиващо действие на периферните кръвоносни съдове.

HYALURONIC ACID - ХИАЛУРОНОВА КИСЕЛИНА - хидратираща, запълва бръчките, кожата става мека и нежна.

GLYCERINE - ГЛИЦЕРИН - овлажняващ и хидратиращ агент, чиято основна функция е да задържа такова количество вода в кожата, което да я предпазва от сухота и раздразнения.

JOJOBA OIL - МАСЛО ОТ ЖОЖОБА - подхранва и възстановява в дълбочина нормалната към суха кожа.

ZINC OXIDE - ЦИНКОВ ОКСИД - Заздравява, намалява мастната хиперсекреция.

BORAGO OIL - МАСЛО ОТ ЛЕЧЕБЕН ПОРЕЧ - Предпазва от преждевременно стареене. Осигурява влага на кожата, тя става по-мека и изглежда по-здрава.

EVENING PRIMROSE OIL - МАСЛО ОТ ВЕЧЕРНА ИГЛИКА - Дава на кожата влага и мекота.

SODIUM PCA - НАТРИЕВ PCA - част от естествения хидратиращ фактор на кожата, който действа като естествен резервоар за влажността на кожата.

HYPERICUM PERFORATUM L. - ЕКСТРАКТ ОТ ЖЪЛТ КАНТАРИОН - омекотява, стяга и възстановява кожата.

HYDROLIZED JOJOBA ESTERS - ХИДРОЛИЗИРАНИ ЕСТЕРИ ОТ ЖОЖОБА - увеличава ефекта на глицерина в кожата, като повишава хидратацията. Осигурява усещане за комфорт, особено за сухата кожа.

SQUALANE - СКВАЛАН - растителен екстракт с емолиентни, подхранващи свойства, дава на кожата мекота и комфорт.